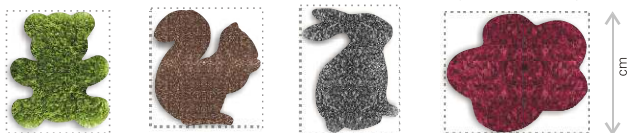


Alfombras al corte



Las medidas serán en CM.: ALTO x ANCHO

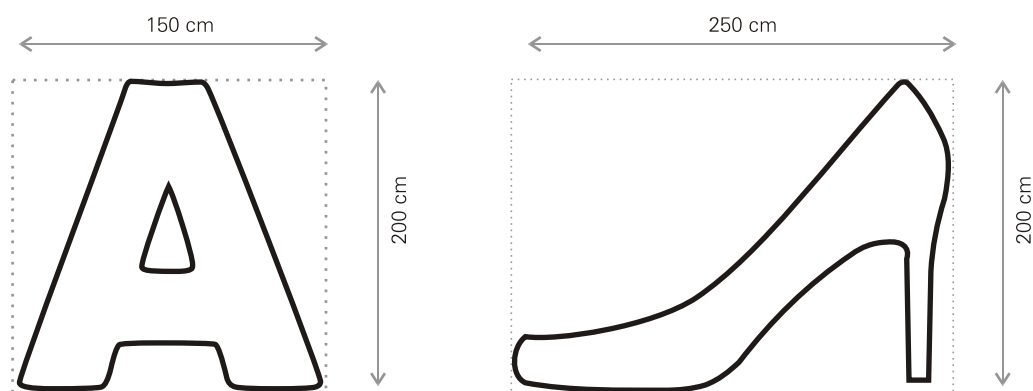
DALE FORMA A TU ALFOMBRA: Alfombras realizadas con la forma que tu quieras

PUEDES DISEÑAR LA ALFOMBRA CON LA FORMA QUE QUIERAS PARA ESE LUGAR TAN ESPECIAL
HAZLO EN 4 SENCILLOS PASOS

- 1 > TIPO DE ALFOMBRA: CRETA - MOROCO - PAPILION
- 2 > COLOR: ELIJA EL COLOR SEGÚN EL TIPO DE ALFOMBRA SELECCIONADA (CRETA - MOROCO - PAPILION)
- 3 > FORMA: DESCRIPCIÓN APROXIMADA DE LA FORMA, AUNQUE SIEMPRE NOS GUIAREMOS POR EL CROQUIS
- 4 > MEDIDAS: SERÁN EN CM. Y SE MEDIRÁ EL ANCHO Y LARGO DE LA FIGURA DE EXTREMO A EXTREMO.
Ejemplos:

<p>1,50 X 2,00 = 3 m²</p> <p>TIPO DE ALFOMBRA: PAPILION COLOR: VERDE MEDIDAS: 150 X 200 CM</p>	<p>2,50 X 2,00 = 5 m²</p> <p>TIPO DE ALFOMBRA: MOROCO COLOR: ROJO MEDIDAS: 250 X 200 CM</p>
---	--

- 5 > CROQUIS DE LA ALFOMBRA: EL CLIENTE ADJUNTARÁ ARCHIVO EN FORMATO PDF - JPG - DOC
ESTE ARCHIVO CONTENDRÁ EL CROQUIS DE DISEÑO CREADO CON EL PERFIL DE LA FIGURA BIEN DEFINIDO Y CON SUS COTAS:



ENVIAR

> RECIBIREMOS SU SOLICITUD, COMPROBAREMOS QUE TODO ESTÁ CORRECTO, LE ENVIAREMOS PRESUPUESTO A SU CORREO.

> SI ESTÁ CONFORME, NOS CONTESTARÁ ACEPTÁNDOLO Y REALIZANDO TRANSFERENCIA A:

- Empresa: Gunche, S.L.
- ABANCA > ES70 2080 5207 5130 4000 8805


> RECIBIDA SU TRANSFERENCIA, LE ENVIAREMOS SU ALFOMBRA A LA DIRECCIÓN INDICADA EN UN PLAZO MÁXIMO DE 10 DÍAS LABORABLES.

*** Este tipo de alfombras, por razones obvias, no se podrán devolver. Sólo por motivos de deterioro evidente, detectados en el momento de su entrega. Es muy importante examinar el paquete y comprobar su estado en la entrega. Si observa deterioro relevante se lo comunicará IN SITU al transportista para que tome nota de los daños.**

AlfombrasBaratas.com
satisfacción
de saber que has
COMPRADO AL MEJOR
PRECIO..!



Y en caso de dudas o
consultas, siempre
puedes ponerte en
CONTACTO con nosotros
a través de nuestra
web o si lo prefieres
llamándonos al teléfono
986 13 44 85, donde
atenderemos todas sus
consultas.



Atención al Cliente
Telf. 986 13 44 85

Horario: 10:30 h a 13:30 h.

